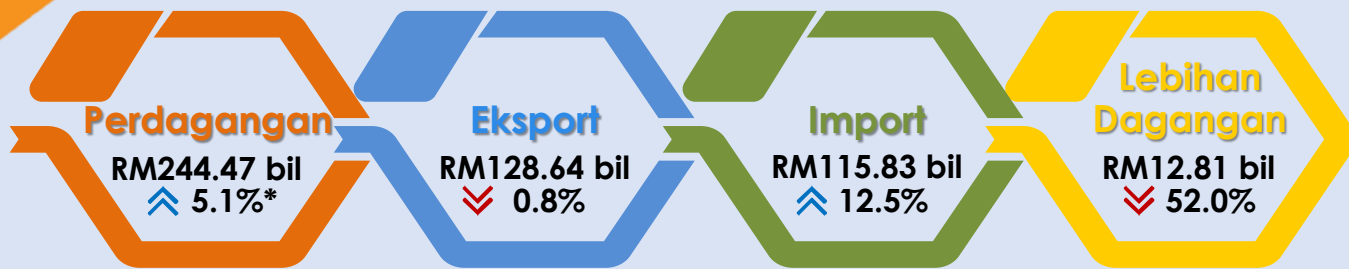



Prestasi Perdagangan Malaysia Mac 2024*




Prestasi perdagangan Malaysia mencatatkan pertumbuhan tahun ke tahun bagi tiga bulan berturut-turut dan merupakan nilai bulanan tertinggi bagi bulan Mac



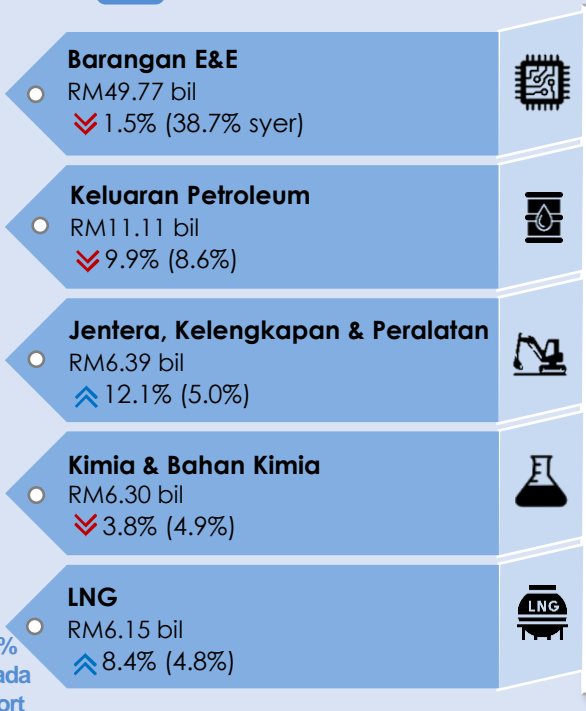
67.4%
daripada
eksport

P
A
S
A
R
A
N

U
T
A
M
A



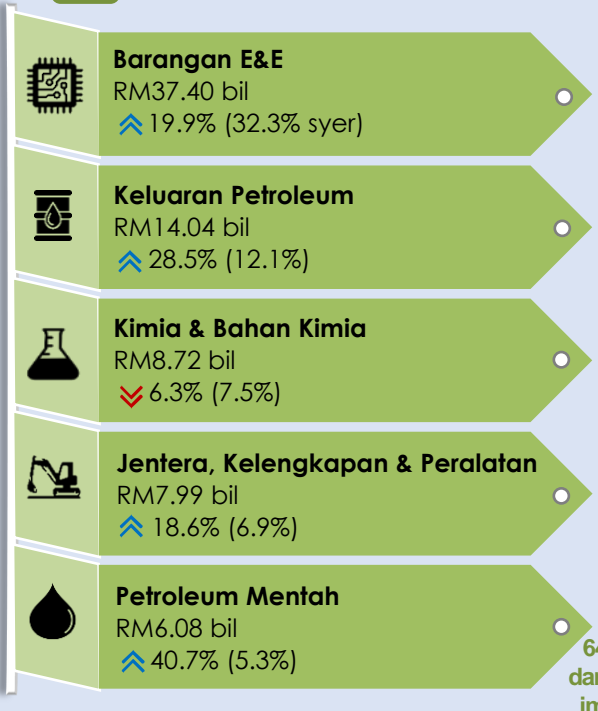
68.9%
daripada
import



62.0%
daripada
eksport

B
A
R
A
N
G
A
N

U
T
A
M
A



64.1%
daripada
import

*% Perubahan pada Mac 2024 berbanding Mac 2023.

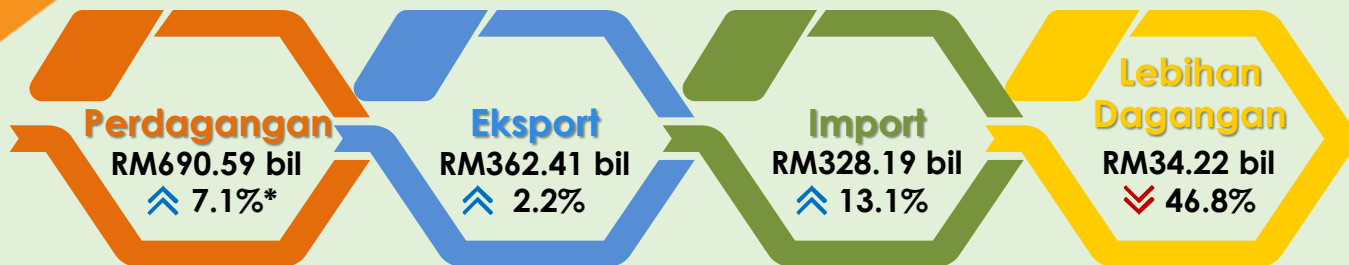
** Syer daripada jumlah eksport/import.

Nota: Jumlah tidak semestinya terhasil disebabkan pembundaran.


Sumber: DOSM.

Hakcipta Terpelihara 2024 © MATRADE.

Prestasi Perdagangan Malaysia Januari-Mac 2024*

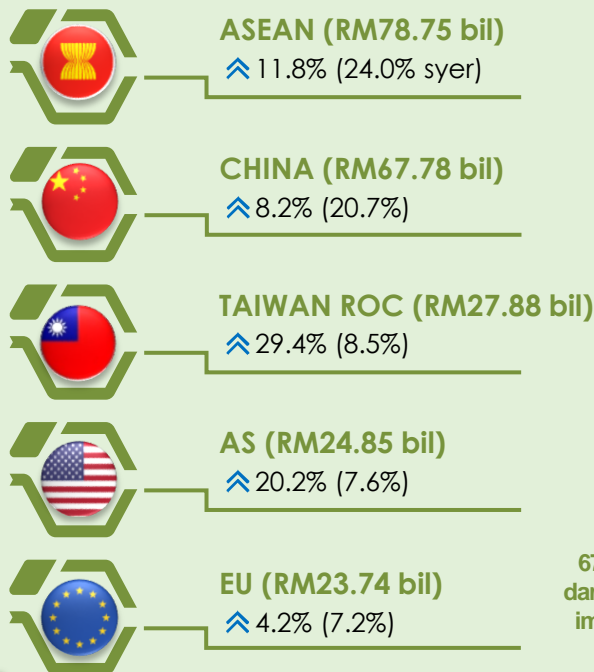


Perdagangan, eksport dan import bagi 3 bulan pertama 2024 catat nilai tertinggi bagi suku pertama

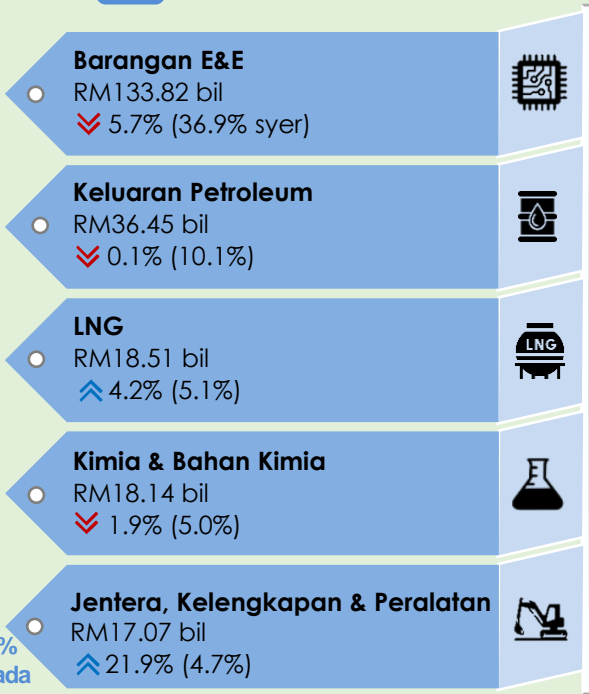


67.9%
daripada
eksport

PASARAN UTAMA

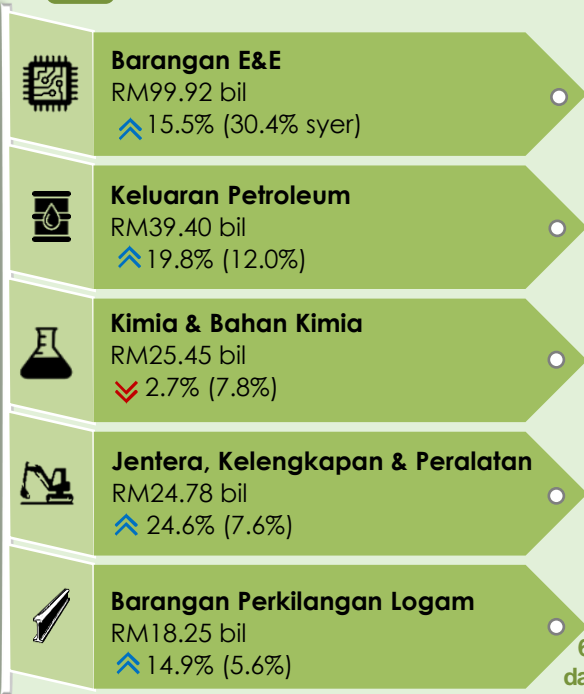


67.9%
daripada
import



61.8%
daripada
eksport

BARANGAN UTAMA



63.3%
daripada
import

*% Perubahan pada Januari-Mac 2024 berbanding Januari-Mac 2023.

** Syer daripada jumlah eksport/import.

Nota: Jumlah tidak semestinya terhasil disebabkan pembundaran.

Sumber: DOSM.