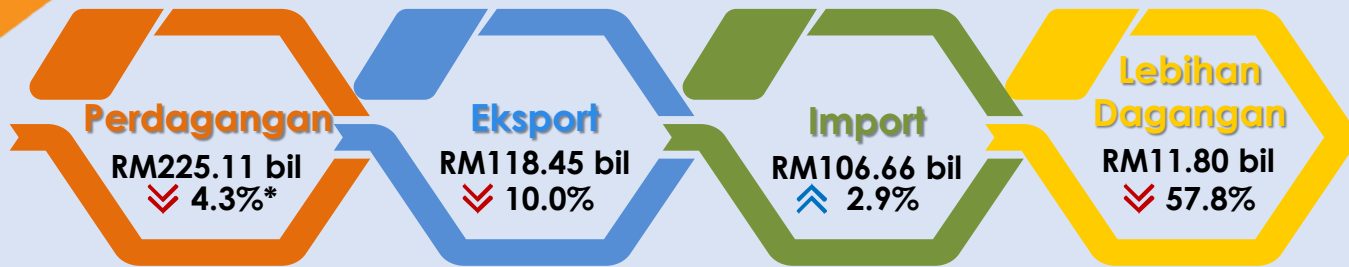



# Prestasi Perdagangan Malaysia Disember 2023\*




Lebih dagangan yang ke-44 bulan berturut-turut sejak Mei 2020

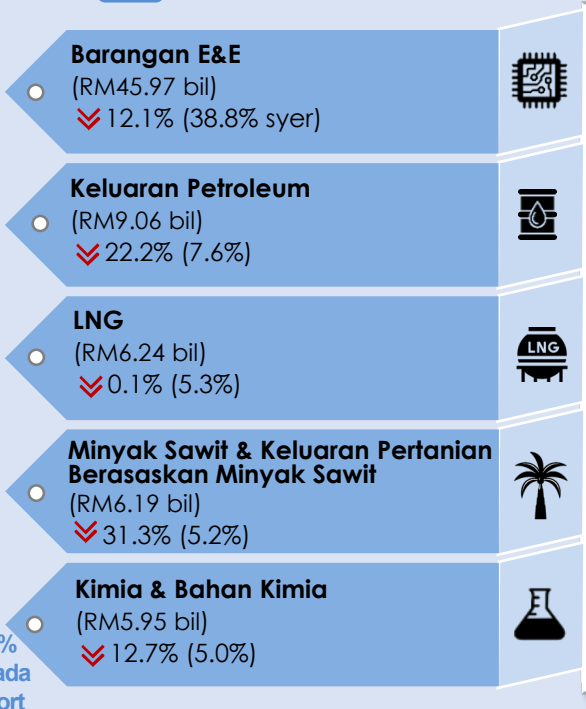


69.2%  
daripada  
eksport

P  
A  
S  
A  
R  
A  
N  
  
U  
T  
A  
M  
A

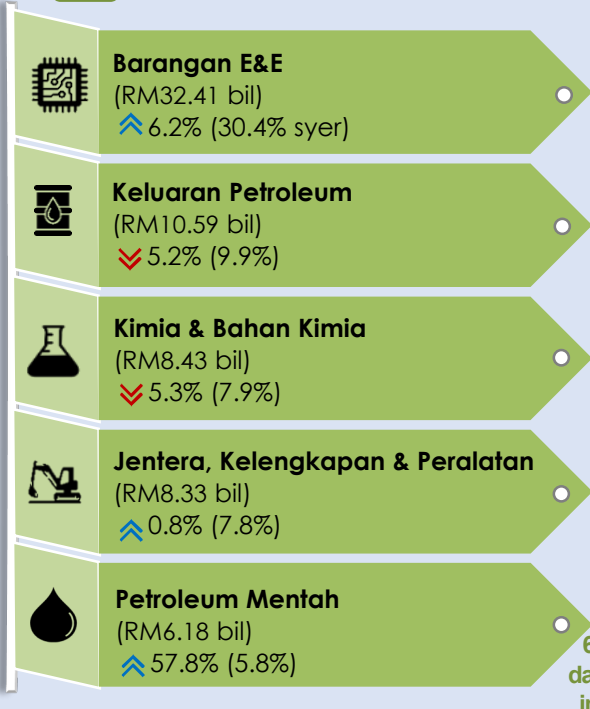


66.8%  
daripada  
import



62.0%  
daripada  
eksport

B  
A  
R  
A  
N  
G  
A  
N  
  
U  
T  
A  
M  
A



61.8%  
daripada  
import

\*% Perubahan pada Disember 2023 berbanding Disember 2022.

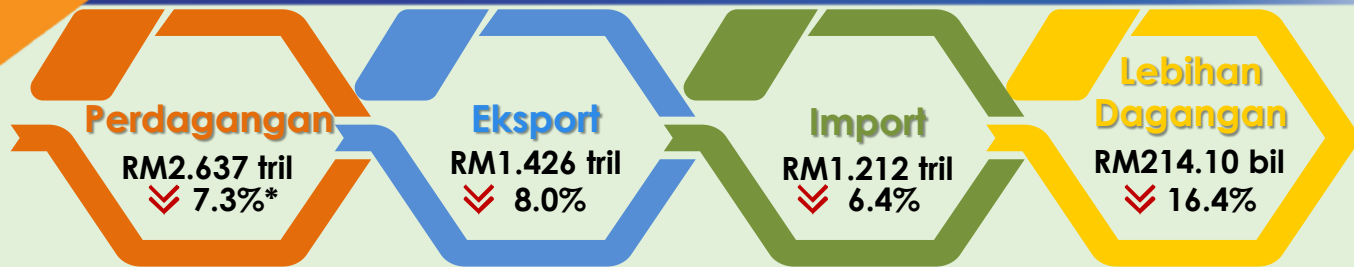
\*\* Syer daripada jumlah eksport/import.

Nota: Jumlah tidak semestinya terhasil disebabkan pembundaran.


Sumber: DOSM.

Hakcipta Terpelihara 2024 © MATRADE.

# Prestasi Perdagangan Malaysia 2023\*




Perdagangan Malaysia melepasi aras RM2 trilion bagi 3 tahun berturut-turut dan mengekalkan lebih dagangan yang ke-26 tahun berturut-turut. Eksport telah mencapai 82.4% daripada unjuran eksport Kajian Separuh Penggal RMKe-12 bagi tahun 2025 dan mencapai 99.7% daripada unjuran yang ditetapkan dalam Tinjauan Ekonomi 2024. Import telah melebihi nilai RM1 trilion buat kali kedua.

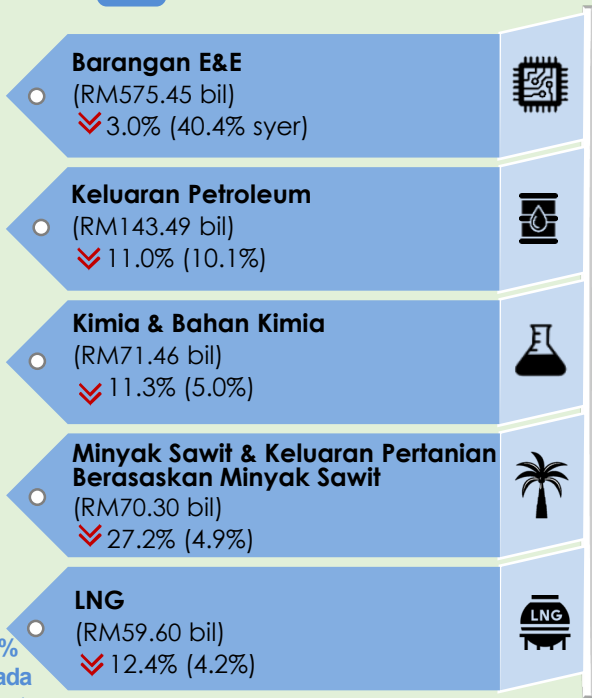


68.5%  
daripada  
eksport

P  
A  
S  
A  
R  
A  
N  
  
U  
T  
A  
M  
A



68.1%  
daripada  
import



64.6%  
daripada  
eksport

B  
A  
R  
A  
N  
G  
A  
N  
  
U  
T  
A  
M  
A



62.1%  
daripada  
import

\*% Perubahan pada 2023 berbanding 2022.

\*\* Syer daripada jumlah eksport/import.

Nota: Jumlah tidak semestinya terhasil disebabkan pembundaran.

Sumber: DOSM.